

Oreal

AUDIO

Caixa Multiuso

Ocm50



MANUAL DE INSTRUÇÕES
E
CERTIFICADO DE GARANTIA

ÍNDICE.

APRESENTAÇÃO.....	03
ÍNDICE.....	04
CONTEÚDO DA EMBALAGEM.....	05
PRECAUÇÕES.....	05
CONHECENDO SEU APARELHO.....	06
PAINEL FRONTAL/PAINEL TRASEIRO.....	06
INSTRUÇÕES DE INSTALAÇÃO.....	07
EXEMPLO DE LIGAÇÃO.....	08
ESPECIFICAÇÕES.....	09

OLÁ.

SEJA BEM VINDO!!!

Parabéns pela aquisição de um produto da marca ONEAL. Nossos produtos são fabricados de acordo com as normas mais rígidas de controle de qualidade em equipamentos de som no mundo. Temos certeza que este aparelho lhe dará o máximo em satisfação e tranquilidade, por que, trabalhamos com o máximo de seriedade para isto . Antes de instalar seu aparelho leia com atenção este manual e guarde-o para futuras consultas.

APRESENTAÇÃO:

A caixa multiuso OCM50 foi projetada dentro do que há de mais rigoroso e atual em componentes, medições e testes em áudio. Seu dissipador é super dimensionado, podendo atuar em locais de trabalho com temperatura ambiente elevadíssima. Este modelo possui os seguintes recursos em seu painel frontal: 1 entrada para microfone/ guitarra (Mic/Guitar); 1 entrada de Linha/Guitarra ativa (Line/Active Guitar); 1 entrada auxiliar RCA Cd/Dvd/Mp3-4; Controle de volume; controles de graves e agudos. Possui no seu painel traseiro: tomada auxiliar; Porta fusível; Chave seletora de Tensão 120V/240V. O modelo OCM50 têm resposta plana desde 10Hz à 70 Khz, com níveis extremamente baixos de ruídos e distorção harmônica, proporcionando àudio puro, limpo e de alta fidelidade. Este aparelho foi construído para atender usuários altamente exigentes. Podendo ser utilizados para sonorizações de pequeno até grande porte como bares, igrejas, cinemas, teatros, grandes a pequenas bandas com o melhor fator custo beneficio do mercado. Nos sentimos imensamente recompensados pela aquisição e na confiança depositada em nosso trabalho, que é extremamente sério e profissional.

Boa leitura!!!

CONTEÚDO DA EMBALAGEM:

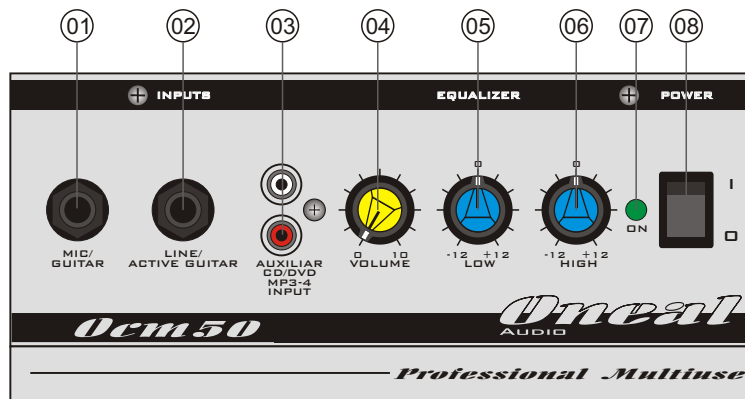
- 01 (uma) peça do aparelho adquirido.
- 01 (um) par de fusíveis (maior amperagem para 120V e o menor para 240V)
- Manual de instruções
- Cartão de Garantia

PRECAUÇÕES:

- Abra a embalagem e confira o conteúdo conforme discriminado acima, se não encontrar todos os itens, informe imediatamente a transportadora ou seu revendedor, pois este problema possivelmente ocorreu no armazenamento ou no transporte.
- Toda a embalagem deve ser guardada para que se necessário no futuro possa servir para o transporte do aparelho.
- Antes de ligar este aparelho certifique-se que a chave seletora (120V/240V) que se encontra no painel frontal esteja de acordo com a rede elétrica local.
- Todos aparelhos da ONEAL saem de fabrica pré-ajustados em 220V. Jamais utilize este aparelho se houver fortes oscilações na rede local. A queima do aparelho por ligação em tensão errada ou oscilações da rede não será coberta pela garantia.
- Observe atentamente as especificações dos fusíveis e jamais os troque por outros de valores diferentes.
- Antes de ligar o aparelho à tomada, observe se os volumes estão fechados e a chave on/off desligada.
- Faça todas as conexões com o aparelho desligado.
- Para ligar o aparelho siga os seguintes passos:
 - a) Certifique-se que os todos os volumes estão fechados.
 - b) Conecte-o à tomada
 - c) Ligue a chave on/off
 - d) Abra lentamente os volumes
- Para desligar inverta o procedimento
- Todos os cabos e conectores de entrada e saída devem ser de boa qualidade, pois eles são os que apresentam o maior número de problemas e queimas em sistemas de áudio.
- Para conectar ou desconectar os cabos, segure-os somente pelos conectores com o aparelho desligado.
- Nunca ligue o aparelho com umidade ou se ele estiver molhado.
- Transporte o aparelho somente em sua embalagem original, evite também qualquer tipo de impacto que possa avariá-lo.
- Nunca abra ou deixe pessoas não autorizadas tentar repará-lo. Quando necessário, procure a Assistência Técnica mais próxima ou ligue para seu revendedor, se não for solucionado seu problema, entre em contato direto com a Fábrica.
- Não utilize qualquer tipo de solvente para limpá-lo, use somente pano seco e macio.

CONHECENDO SEU APARELHO:

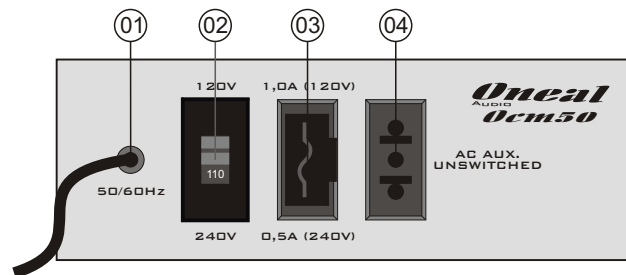
PAINEL FRONTAL



Painel frontal:

- 01 - Entradas Mic/Guitar
- 02 - Entrada Line/Active Guitar.
- 03 - Entrada Auxiliar CD/DVD/MP3-4
- 04 - Controle de Volume.
- 05 - Controle de graves.
- 06 - Controle de agudos.
- 07 - Led indicador de ON (ligado)
- 08 - Chave ON/ OFF

PAINEL TRASEIRO



Painel frontal:

- 01 - Cabo de energia
- 02 - Chave seletora de voltagem 120/240
- 03 - Porta fusível.
- 04 - Tomada auxiliar (Serve para ligação de outros equipamentos , com o consumo máximo de até 50W).

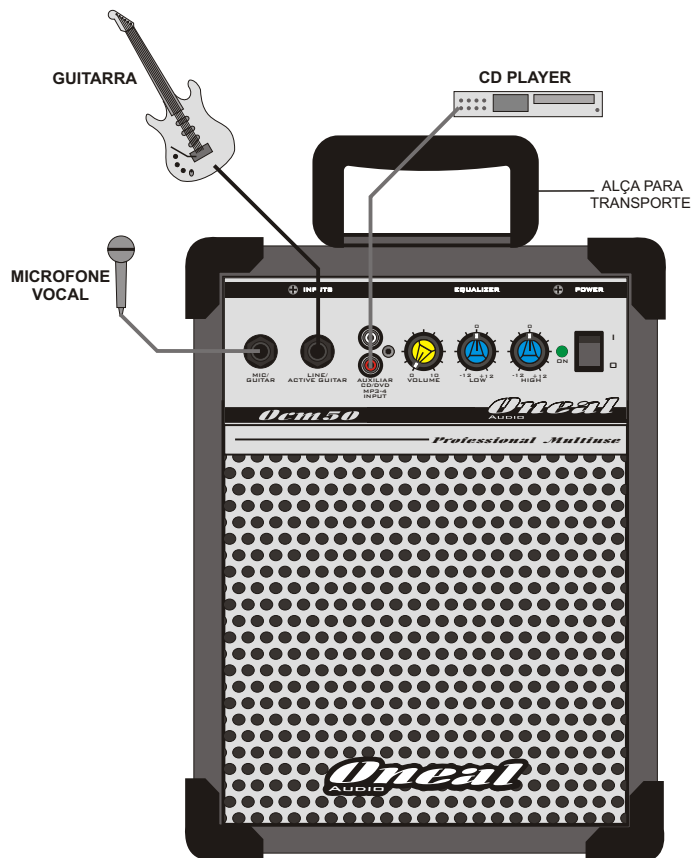
INSTRUÇÕES DE INSTALAÇÕES:

Procure instalar seu aparelho conforme indicado nas páginas 8, pois seu bom funcionamento depende da sua ligação correta.

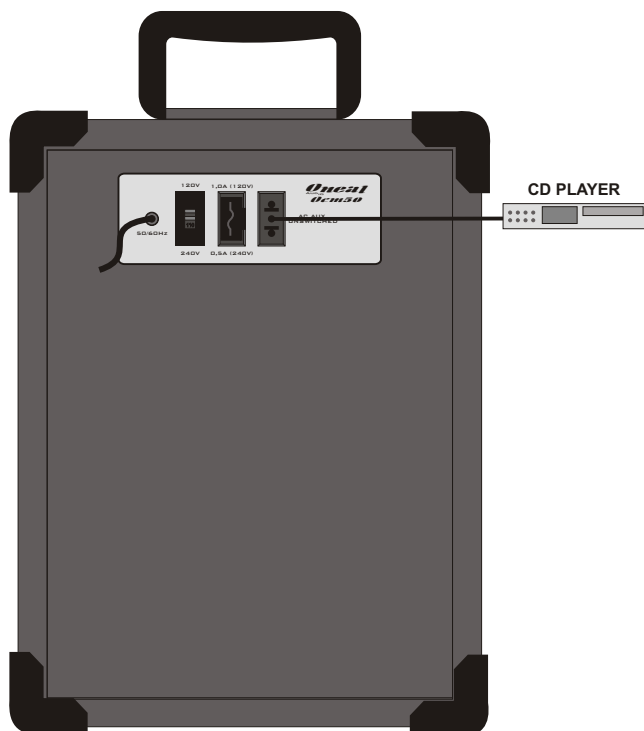
A temperatura ambiente não poderá exceder 50°C (cinquenta graus centígrados), caso isso acontecer deverá ser providenciado ar condicionado. Nunca aplique nas entradas de um amplificador, um sinal proveniente da saída amplificada de outro aparelho, isto certamente ocasionará a destruição dos circuitos de entrada.

EXEMPLO DE LIGAÇÃO: Ocm50

Painel Frontal



Painel Traseiro



ESPECIFICAÇÕES**OCM50**

SENSIBILIDADE DE ENTRADA (MIC/GUITAR)	5mV
SENSIBILIDADE DE ENTRADA (LINE/ACTIVE GUITAR)	266mV
SENSIBILIDADE DE ENTRADA (CD/DVD/MP3-4)	294mV
POTÊNCIA RMS 4 OHMS	12W
POTÊNCIA MUSICAL 4 OHMS	24W
DISTORÇÃO HARMÔNICA (THD) -3dB	<0,03%
FATOR DE AMORTECIMENTO	>115
RESPOSTA DE FREQUÊNCIA 4 OHMS	10Hz à 70KHz
CONSUMO MÁXIMO (V.A.)	30VA.
TENSÃO DE REDE	120/240
ALTURA	360mm
LARGURA	260mm
PROFUNDIDADE	213mm
PESO LÍQUIDO	5,8Kg

ADVERTÊNCIA!

ESTE APARELHO PROPAGA ONDAS
SONORAS ACIMA DE 85 DECIBÉIS
PODENDO CAUSAR DANOS AUDITIVOS.

NR 15 - Anexo 1



Obs: Devido as buscas e investimentos constantes que a ONEAL faz em tecnologia e desenvolvimento para melhoria de seus produtos, as especificações aqui constadas poderão ser modificadas sem prévio aviso.

Garantia: 12 meses (1 ano) na montagem e 06 meses nos componentes.

CERTIFICADO DE GARANTIA

INSTRUÇÕES PARA UM BOM USO:

- Antes de ligar este aparelho siga as instruções abaixo:
- Leia com bastante atenção o manual do proprietário, pois lá você encontrará respostas para a maioria de suas dúvidas.
- Preste muita atenção na tensão da rede elétrica antes de conectar o aparelho à tomada, certificando-se que o seletor de voltagem esteja na posição correta. Todos aparelhos da ONEAL saem da fábrica pré-ajustados em 220V. A queima deste aparelho por tensão errada não é coberta pela garantia.
- Jamais use seu aparelho em locais com flutuações de tensões excessivas.
- Permita que somente técnicos autorizados pela fábrica prestem assistência a seu aparelho, pois se for aberto por técnicos ou pessoas não autorizadas automaticamente você estará perdendo sua garantia.

Com o bom uso, temos certeza que nossos aparelhos lhe proporcionarão excelentes resultados bem como tranquilidade, satisfação e confiança.

Todos nossos produtos são testados durante horas nos mais severos regimes antes de serem aprovados para o mercado. Por isso temos certeza que quando você comprar um aparelho da marca ONEAL, estará adquirindo um equipamento dos mais confiáveis do mercado.

INFORMAÇÕES E NORMAS SOBRE A GARANTIA:

A ONEAL garante todos os seus produtos por um período de 12 meses (1 ano) já incluído o período de garantia legal (os primeiros 90 dias) a partir da data da compra para problemas mecânicos ou por falhas industriais em montagem e pintura. E 06 (seis) meses para componentes que não são de sua fabricação ou industrialização. Garantia esta válida somente ao primeiro adquirente consumidor. Esta garantia é válida em todo território nacional.

1. Esta garantia não cobre danos causados por:

- Acidentes da natureza.
- Uso em desacordo com o manual de instruções
- Ligação em tensão errada da eletricidade ou picos de energia ocasionados por problemas das fornecedoras, raios ou descargas elétricas.
- Danos por quedas ou qualquer tipo de acidente físico que possa ocasionar avarias no equipamento.
- Desgaste normal por tempo de uso.
- Corrosão, ferrugem, maresia, umidade ou líquidos derramados no aparelho.

2. Esta garantia fica anulada quando:

- O cartão de garantia não for preenchido corretamente e nem enviado à fábrica ou ao revendedor autorizado no prazo máximo de 15 (quinze) dias a partir da data da compra.
- Expirar o período normal de validade da garantia
- O cartão de garantia for alterado, deformado ou rasurado por qualquer motivo.
- Qualquer parte deste equipamento for alterada sem a permissão ou conhecimento da fábrica.
- O aparelho for aberto ou apresentar sinais que indiquem que o equipamento foi violado, modificado ou alterado por qualquer pessoa não autorizada pela fábrica.
- O número de série e ou o lacre de garantia forem removidos ou alterados.

3. Esta garantia não cobre

- Quebras, danos, defeitos ou mau funcionamento causados pela natureza, fogo, vandalismo, tumultos ou qualquer problemas de responsabilidade civil.
- Gastos com transporte e entrega quando for enviado a nossos serviços autorizados para assistência técnica.

4. O transporte será por conta e risco do comprador quando não houver postos autorizados na cidade.

Obs: Em vista das mudanças de leis que poderão ocorrer, todo certificado será regido pelas normas do cartão de garantia mais recentemente atualizado pela fábrica.

Oneal
AUDIO

www.oneal.com.br